CAP (Armurerie (fabrication et réparation))

SUJET D'EXAMEN (SESSION OFFICIELLE)

Arts appliqués et cultures artistiques (facultatif) - Session 2023

Sujet de l'examen national tel que publié pour la session indiquée. Source : sujets nationaux publiés par le ministère chargé de l'examen et les services académiques. Document mis à disposition par FormaV pour la révision.

Toutes les annales et leurs corrigés : https://caparmurier.fr/annales-sujets-et-corriges

DANS CE CADRE

Académie : Session :

Examen : Série :

Spécialité/option : Repère de l'épreuve :

Épreuve/sous épreuve :

NOM :

(en majuscule, suivi s'il y a lieu, du nom d'épouse)

Prénoms : N° du candidat

(le numéro est celui qui figure sur la convocation ou liste d'appel)

Né(e) le :

NE RIEN ÉCRIRE

Appréciation du correcteur

Note :

Il est interdit aux candidats de signer leur composition ou d'y mettre un signe quelconque pouvant indiquer sa provenance.

CERTIFICAT D'APTITUDE PROFESSIONNELLE

ARTS APPLIQUÉS ET CULTURES ARTISTIQUES

SESSION 2023

Durée : 1 H 30 - Coefficient : 1

SUJET

Le sujet se compose de 5 pages, numérotées de 1/5 à 5/5.

Dès que le sujet vous est remis, assurez-vous qu'il est complet.
S'il est incomplet, demandez un autre exemplaire au chef de salle.

Matériel autorisé :

L'usage de calculatrice est interdit.

NE RIEN ÉCRIRE DANS CETTE PARTIE

« LE LOCKER ECOCOLI »

Définition :

Locker (anglais) = Casier

Le **Locker** est une consigne automatique permettant le dépôt et le retrait de colis.
Il se trouve à l'extérieur, et est accessible à toute heure, toute la semaine.
Le retrait est simple et rapide : en moins de 7 secondes.
Le colis est retiré et sécurisé grâce à un code PIN.



Lockers Bloq.it



Sujet :

Notre société d'après COVID utilise de plus en plus la livraison à domicile.
Le locker est un moyen de faciliter la logistique de livraison sur les derniers kilomètres.

La société « ECOCOLI »
spécialisée dans l'acheminement écologique des envois souhaite mettre en place une série de lockers en France et vous demande d'imaginer leur design.

NE RIEN ÉCRIRE DANS CETTE PARTIE

Le Logo

La société « ECOCOLI » effectue des livraisons avec une empreinte carbone proche de zéro en utilisant uniquement des véhicules électriques dans sa flotte.

PICTOGRAMMES :
(Dessins simplifiés utilisés comme symboles)


1


2

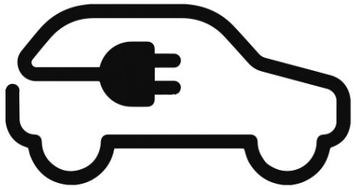
3

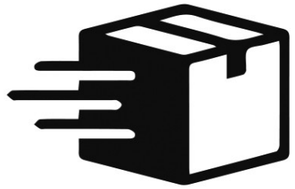
4


5


6



7


8

1 – Analyse

1A
Parmi les pictogrammes à gauche, lesquels symbolisent la livraison ?
(noter les numéros)

.....

1B
Parmi ces derniers, lesquels illustrent la livraison rapide uniquement ?
(noter les numéros)

.....

1C
Lesquels représentent des véhicules propres ?
(noter les numéros)

.....

1D
Parmi ces derniers, lesquels illustrent les véhicules électriques uniquement ?
(noter les numéros)

.....

NE RIEN ÉCRIRE DANS CETTE PARTIE

La société « ECOCOLI » veut faire évoluer son logo et fait appel à vous pour ce travail.

Elle souhaite intégrer autour de son lettrage existant la notion de **livraison rapide** mais aussi celle de **livraison propre.**

2 – Recherches

2A
Dessiner autour du lettrage, ci-contre, un visuel signifiant la **livraison rapide**.
(crayon à papier uniquement)

2B
Dessiner autour du lettrage, ci-contre, un visuel signifiant la **mobilité propre**
(crayon à papier uniquement)

2C
Associer vos deux précédentes recherches afin de créer le **logo final** avec ces 2 notions
(travail en couleur)

2A

+

2B

=

2C

NE RIEN ÉCRIRE DANS CETTE PARTIE

NE RIEN ÉCRIRE DANS CETTE PARTIE

Le locker

Le système du locker se décompose en plusieurs fonctions et zones.

3 – Analyse

3A
Après avoir bien observé les exemples à droite, replacer aux bons endroits sur le schéma du locker, ci-dessous, les 3 notions suivantes :

- Casier petit colis
- Casier grand colis
- Zone de saisie (du code PIN pour déverrouiller le casier)

3B
Entourer en **ROUGE** sur le locker la zone totale sur laquelle on pourrait réaliser une décoration.

3C
Colorier en **VERT** la surface où le logo de l'entreprise sera le plus visible.

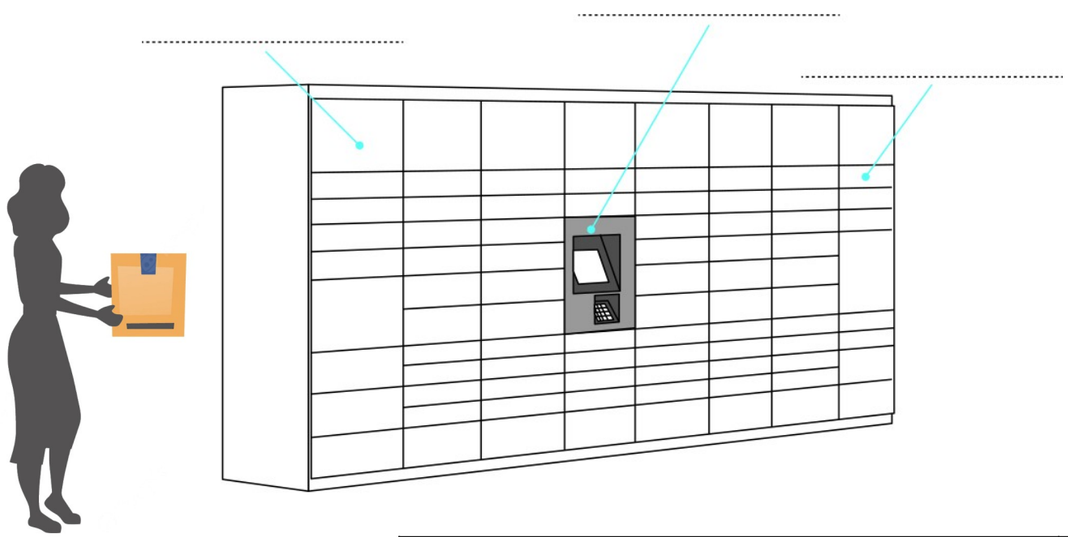

Exemples de lockers



Locker InPost



Locker InPost



Locker Take the Pick



Locker Amazon



Locker Mockup

NE RIEN ÉCRIRE DANS CETTE PARTIE

NE RIEN ÉCRIRE DANS CETTE PARTIE

4 – Relevé
À partir des illustrations de la planche documentaire ci-dessous,
relever graphiquement 2 végétaux et 2 animaux
qui pourraient vous servir à décorer le locker « ECOCOLI »

Planche documentaire



Varvara Grankova





Rodrigo Pfass

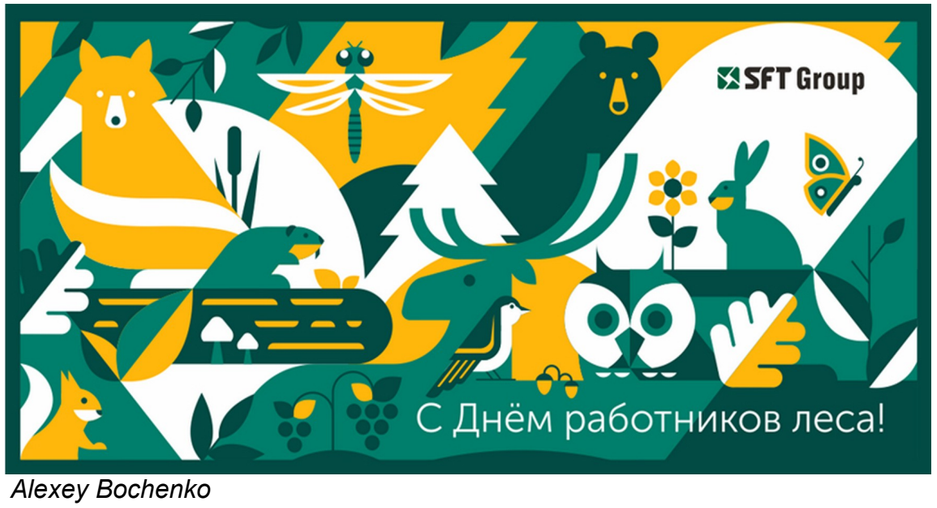

Alexey Bochenko

Réalisation aux crayons de couleur

4A – Animal 1

4B – Animal 2

4C – Végétal 1

4D – Végétal 2

NE RIEN ÉCRIRE DANS CETTE PARTIE

NE RIEN ÉCRIRE DANS CETTE PARTIE

5 – Création d'un locker pour « ECOCOLI »

5A
Dans un premier temps, redessiner votre logo « ECOCOLI » (voir page 2/5) sur le locker, à la dimension et à l'emplacement le plus judicieux pour être visible.

5B
Puis réaliser la décoration complète du locker sur la thématique de l'écologie, en vous inspirant des illustrations de la planche documentaire page 4/5.

